



日科技連賛助会員特典

えらべる講座

J-select2020

# えらべる講座 J-select とは

本講座は日科技連・賛助会員会社に向けた研修サービスです。

賛助会員会社は会員特典として、本講座を無料でご利用いただけます。

## <ご注意ください>

---

- ・本講座は賛助会員会社の特典ですので、会員以外の企業の方はご利用になれません。
- ・特典の適用範囲は法人単位です。賛助会員会社の子会社や関連企業であっても、法人として異なる場合は本講座をご利用いただけません。
- ・賛助会員でない企業で本講座をご利用になりたい場合は賛助会員へのご入会をお願いいたします。ご入会時に事務担当者様宛に、本講座用のIDとパスワードが発行されます。
- ・集合研修は、1回の講座について、1口につき5名様までご参加いただけます。複数回に分かれていれば、合計5名様以上でもご参加いただけます。
- ・各講座へのお申し込みは専用ウェブサイト上で行っていただきますので、お申し込み時にはインターネット環境が必要です。  
J-select ウェブサイト <https://www.juse.or.jp/j-select/>
- ・アーカイブ（講座動画）はオンライン（インターネット上）で配信されます。ご利用にはインターネット環境が必要です。
- ・アーカイブ（講座動画）の種類は順次増やしてまいります。

## 賛助会員へのご入会について

ご入会手続きの詳細は、日科技連ウェブサイト（[http://www.juse.or.jp/support\\_member/application/](http://www.juse.or.jp/support_member/application/)）をご確認ください。

# えらべる講座 J-select の特長



## 効率

ひとつの講座は3時間で完了します。必要な内容をコンパクトに学んでいただけます。アーカイブを利用すれば、好きな時間に講義動画を視聴できますので、スキマ時間を有効活用できます。またどこでも視聴できますので、テレワーク中の研修にも最適です。



## 低コスト

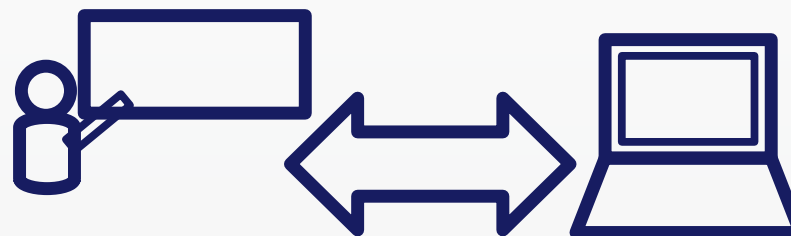
本講座は何回でも、すべて無料でご利用いただけます。

# えらべる講座 J-select の特長



## 多彩な講座

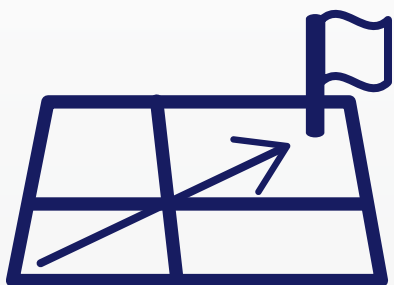
本講座では、32種類の講座をご用意しており、それらを自由に受講できます。



## えらべる受講形式

- ①集合研修：研修会場で行う集合形式の講座により、集中して学習できます。また、分からないことがあっても、その場で気軽に講師に質問して理解を深めることができます。
- ②アーカイブ：パソコン上での講座の動画視聴サービスを利用することができます。好きな時間、好きな場所で視聴いただけます。

# えらべる講座 J-select の特長



## 計画的な活用

講座マップが用意されていますので、目的・ねらいに即して体系的・計画的に教育を進められます。加えて、TQMの自己診断シートに対応していますので、診断結果に応じた研修を選択することも可能です。

基礎編として本講座をご利用いただいた後、より実践的な定例セミナーをご利用いただくことで、ステップアップした教育を実施できます。



## 発展性

本講座は基礎レベルの講座を多くそろえていますので、はじめて学ぶ方にもわかりやすく聞いていただけます。さらにステップアップするための定例セミナーをご案内していますので、より実践的な学習のためのセミナーをすぐに見つけられます。

# えらべる講座 J-select 講座一覧

TQM 自己診断項目	カテゴリ	No	講座名	日程※
B. 改善活動／ 小集団改善活動の展開  C. 標準化と日常管理  G. QC 手法の活用	改善活動の技術	1	はじめての品質管理	※
		2	はじめての品質保証	9月1日(水)
		3	問題解決の手順	※
		4	テーマ選定の基本と応用	10月6日(火)
		5	データのとり方・まとめ方	※
		6	やさしい QC 手法 1 (QC 七つ道具)	10月13日(火)
		7	やさしい QC 手法 2 (新 QC 七つ道具)	7月20日(月)
		8	標準化と日常管理	7月6日(月)
		9	課題達成の手順	11月2日(火)
		10	課題達成の手法	11月9日(月)
		11	はじめての発想法	9月17日(木)
		12	「言いたいことは 1 分で」 10 倍伝わる話し方	11月5日(火)
	13	はじめての小集団改善活動 (QC サークル活動)	※	
	14	はじめて学ぶ問題解決ファシリテーション	10月30日(金)	
	15	はじめての QC サークル推進者	10月20日(火)	
	階層別 (マネージャー)	16	第 1 回顧客価値創造を実現するマネージャーの役割と行動	7月31日(金)
		16	第 2 回顧客価値創造を実現するマネージャーの役割と行動	10月12日(月)
		17	顧客満足と品質保証	※
		18	第 1 回課題の形成と問題解決	※
		18	第 2 回課題の形成と問題解決	11月18日(木)
		19	管理の考え方と進め方	12月22日(火)
		20	日常管理の基本	9月23日(水)
		21	方針管理の基本	8月18日(火)
		22	仲間を支え個を活かすストレスマネジメント	9月7日(月)
		23	コーチングの基本	※
新商品開発／ 新技術開発／ 人材育成	目的別	24	品質教育の進め方	10月21日(水)
		25	IE の基本	7月29日(月)
		26	VE の基本	10月8日(木)
		27	コストマネジメントの基本	8月24日(月)
		28	商品企画七つ道具の基礎	10月22日(木)
		29	戦略立案の基本	9月2日(水)
		30	未然防止の基本	11月4日(水)
		31	品質とヒューマンファクター	10月28日(水)
		32	リスクマネジメントの基本	11月11日(水)

	内容
	品質管理を基本から学びます。
	品質保証を基本から学びます。
	問題解決の手順（進め方）を学びます。
	改善活動の成果のキーを握る「テーマ選定」を学びます。
	データを取って分析することの入り口であり、実は重要なポイントであるデータのとり方まとめ方を学びます。
	改善の最も基本の手法 QC 七つ道具を学びます。
	言語データ（意見や言葉の情報）を適切にまとめる手法を学びます。
	標準化と日常管理の基礎を学びます。
	目標や課題を達成する方法（手順）を学びます。
	課題達成で用いられる手法を学びます。
	アイデアを出す時の効果的手段である発想法を学びます。
	相手に伝わりやすい「話し方」を学びます。ビジネスの現場ですぐに役立つ「伝わる話し方」のコツを学びます。
	QC サークル活動のノウハウを学びます。
	ファシリテーションの基礎（役割や手法）を学びます。
	QCサークルを円滑に進め、活性化させる推進者の役割を学びます。
	これからのマネージャーに必要な意識、行動について学びます。
	これからのマネージャーに必要な意識、行動について学びます。
	顧客満足と品質保証の基本と考え方を学びます。
	マネージャーの重要なタスクである、課題の形成について学びます。
	マネージャーの重要なタスクである、課題の形成について学びます。
	マネージャーの根本である「管理」とは何かを理解します。
	日常管理を基本から学びます。
	方針管理の基礎知識を学びます。
	部下も上司も元気になるメンタルケアの実践方法を学びます。
	人を育てるコミュニケーションツールを学びます。
	企業の人材を高めるための品質管理教育のありかたを学びます。
	IE の基本を学びます。
	VE の基本を学びます。
	機能・品質を守りつつコストを最適化する技術と手順を学びます。
	商品企画の手順と手法の基礎を学びます。
	戦略立案の手順と手法の基礎を学びます。
	未然防止の概論を学びます。
	ヒューマンファクターを理解し、考え方の基礎を学びます。
	リスクマネジメントについて初歩から学びます。

※日程は予告なく変更される場合があります。 ※変更後の日程はウェブサイトでお知らせいたします。

# えらべる講座 J-select より実践的なセミナー

カテゴリー	No	講座名	より深く学びたい時の定例セミナー	
改善活動/ 小集団改善活動の展開  標準化と日常管理  QC手法の活用	改善活動の技術	1	はじめての品質管理	係長・主任のための品質保証・品質管理セミナー
		2	はじめての品質保証	係長・主任のための品質保証・品質管理セミナー
		3	問題解決の手順	品質改善のための問題解決力実践コース
		4	テーマ選定の基本と応用	すぐわかる業務改善スキルアップコース
		5	データのととり方・まとめ方	QC手法基礎コース
		6	やさしいQC手法1 (QC七つ道具)	QC手法基礎コース
		7	やさしいQC手法2 (新QC七つ道具)	新QC七つ道具セミナー
		8	標準化と日常管理	係長・主任のための品質保証・品質管理セミナー
		9	課題達成の手順	実務に役立つ課題達成力向上セミナー
		10	課題達成の手法	実務に役立つ課題達成力向上セミナー
		11	はじめての発想法	創造性開発のための脳カスパイラルアップセミナー
		12	「言いたいことは1分で」10倍伝わる話し方	
	改善活動の運営	13	はじめての小集団改善活動 (QCサークル活動)	若葉マークのためのQCサークル体験講座
		14	問題解決ファシリテーション	スタッフ向け問題解決のためのファシリテーター養成講座
		15	はじめてのQCサークル推進者	QCサークル推進者コース
人材育成	階層別 (マネージャー)	16	顧客価値創造を実現するマネージャーの役割と行動	実践問題解決セミナーマネージャーコース
		17	顧客満足と品質保証	実践問題解決セミナーマネージャーコース
		19	課題の形成と問題解決	実践問題解決セミナーマネージャーコース
		19	管理の考え方と進め方	TQMセミナー入門コース
		20	日常管理の基本	部課長のための方針管理・日常管理セミナー
		21	方針管理の基本	部課長のための方針管理・日常管理セミナー
		22	仲間を支え個を活かすストレスマネジメント	心の好循環サイクルによる強いチームづくりセミナー
		23	コーチングの基本	人を育てるコーチングセミナー
新商品開発/新技術開発	目的別	25	IEの基本	QCの考え方に基づくIE手法活用による工程改善実践セミナー
		26	VEの基本	VEによるコストダウン実践コース
		27	コストマネジメントの基本	コストマネジメントセミナー
		28	商品企画七つ道具の基礎	商品企画七つ道具セミナー
		29	戦略立案の基本	事業戦略立案セミナー
		30	未然防止の基本	品質トラブルの未然防止セミナー
		31	品質とヒューマンファクター	あらゆる職場で役立つヒューマンエラーの原因分析・対策法セミナー
		32	リスクマネジメントの基本	リスクアセスメント基礎コース



# えらべる講座 J-select 講座ロードマップ

	改善活動の技術 (一般職)	改善活動の運営・推進 (中堅～監督職)	マネージャー向け	目的別
中級	⑫ 「言いたいことは1分で」 10倍伝わる話し方			
	⑪ はじめての発想法	⑭ 品質教育の進め方		
初級	⑩ 課題達成の手法		⑬ コーチングの基本	
	⑨ 課題達成の手順		⑫ ストレスマネジメント	
	⑧ 標準化と日常管理		⑪ 方針管理の基本	⑩ 戦略立案の基本
	⑦ やさしいQC手法2 (新QC七つ道具)		⑩ 日常管理の基本	⑨ 商品企画七つ道具基礎
	⑥ やさしいQC手法1 (QC七つ道具)		⑨ 管理の考え方と進め方	⑧ リスクマネジメントの基本
	⑤ データのとり方まとめ方	⑮ はじめてのQCサークル推進者	⑧ 課題の形成と問題解決	⑦ コストマネジメントの基本
	④ テーマ選定の基本と応用	⑭ 問題解決ファシリテーション	⑦ 顧客満足と品質保証	⑥ 品質とヒューマンファクター
	③ 問題解決の手順	⑬ はじめての小集団改善活動 (QCサークル活動)	⑥ 顧客価値を創造するマネージャーの役割と行動	⑤ VEの基本
				④ IEの基本
				③ 未然防止の基本
入門	② はじめての品質保証			
	① はじめての品質管理			

# ご利用の流れ

講座（集合研修）とアーカイブ視聴の2種類があります。ご利用にあたって、J-select 専用ウェブサイト上の「J-select ご利用にあたってのお願い」を必ずお読みください。

## ■ 賛助会員入会



賛助会員へ入会



### ID・PW の通知

日科技連から入会手続き完了書類とともに、J-select の ID・パスワードが通知されます（事務担当者様宛）。

### ID・パスワードについて

- すでに入会中の会員会社へは 2020 年度更新書類にて ID・パスワードを事務担当者様宛に通知しております。
- ID・パスワードがご不明な場合は、E-Mail にてご連絡ください。  
▶ [j-select@juse.or.jp](mailto:j-select@juse.or.jp)

## ■ 講座（集合研修）

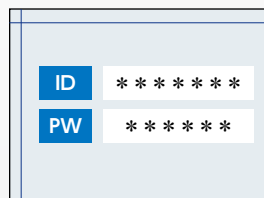


9 ページをご参照ください。

### 連絡担当者を登録

J-select 専用ウェブサイトから登録票をダウンロードしてメールで送ります。

## ■ アーカイブ



### アーカイブにログイン

J-select 専用ウェブサイトから「アーカイブ」に ID とパスワードでログインします。

### 講座を選択

イベント名一覧から視聴したい講座を選びます。


### 動画を視聴

アーカイブ動画の視聴には利用人数の制限はありません。

## 講座（集合研修）のお申し込み方法

講座は以下の手順でお申し込みいただけます。ウェブサイト上でお申し込みいただければ、参加者への通知（参加券送付）までが完了します。


※詳細は「J-select ご利用にあたってのお願い」をご参照ください  
([https://www.juse.or.jp/support\\_member/download/index.html#j-select](https://www.juse.or.jp/support_member/download/index.html#j-select))



The screenshot shows a login form with two input fields. The first field is labeled 'ID' and contains a series of asterisks. The second field is labeled 'パスワード' (Password) and also contains a series of asterisks.

### 講座にログイン


J-select ウェブサイトの「講座ログイン」にIDとパスワードでログインします。



The screenshot shows a course selection page. At the top, there is a header '講座名' (Course Name). Below it, there are three rows, each representing a course. Each row has a checkbox on the left and a series of asterisks representing the course name. The middle row has a red checkmark in the checkbox, indicating it is selected.

### 講座を選択

一覧から受講したい講座を選んで必要事項を入力します。



### お申し込み完了（参加券）

申込が完了すると、受付メール（参加券）が参加者宛に届きます。

# えらべる講座 J-select2020

---

一般財団法人 日本科学技術連盟  
広報・国際センター広報・国際グループ  
TEL : 03-5378-1223 / FAX : 03-5378-1227

[j-select@juse.or.jp](mailto:j-select@juse.or.jp)

---